

ローマ字表 じ ひょう 訓令式 くん れい しき










ん n  airon	わ wa  wani	ら ra  raion	や ya  yakan	ま ma  mame	は ha  hasami	な na  nasi	た ta  takenoko	さ sa  sai	か ka  kame	あ a  ame
--	---	--	--	---	---	---	---	--	---	---

訓令式とヘボン式について

ローマ字表記の伝統的な形式は主に2つあり、それぞれ「訓令式」と「ヘボン式」と呼ばれています。この表は、「訓令式」で作られています。小学3年生の国語では訓令式を習い、英語ではヘボン式を使います。「訓令式」と「ヘボン式」の主な違いは下の表のようなものです。

	訓令式	ヘボン式
し	si	shi
ち	ti	chi
つ	tu	tsu
ふ	hu	fu

り ri  risu		み mi  mikan	ひ hi  himawari	に ni  niwatori	ち ti  tiritori	し si  sika	き ki  kitune	い i  isu
---	--	--	---	---	---	---	---	---

る ru  rusu	ゆ yu  yuki	む mu  musu	ふ hu  huton	ぬ nu  nurie	つ tu  tumiki	す su  suika	く ku  kutu	う u  utiwa
---	---	---	--	--	---	--	---	---

れ re  renkon		め me  meiro	へ he  hetima	ね ne  neko	て te  tenki	せ se  sentaku	け ke  keito	え e  ensoku
---	--	--	---	---	--	--	--	--

を wo  ewokaku	ろ ro  senro	よ yo  yoru	も mo  momo	ほ ho  hon	の no  nori	と to  tora	そ so  sori	こ ko  koi	お o  oni
--	--	--	---	--	---	---	---	--	---